
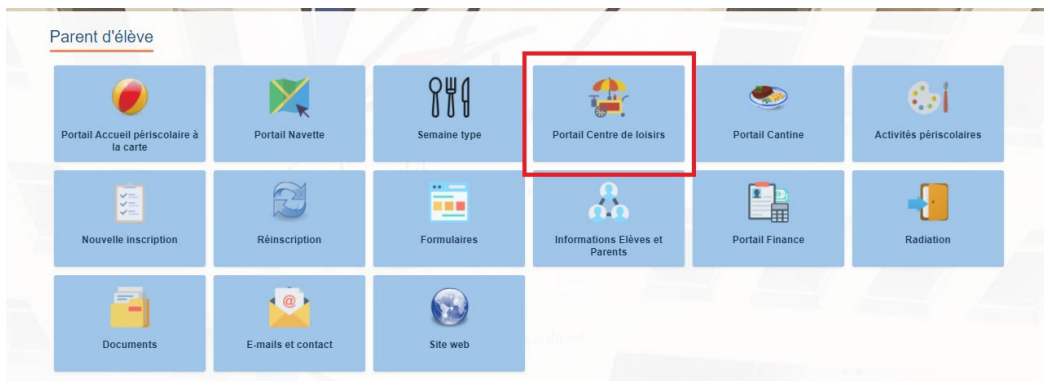


Inscription au Centre de Loisirs sur EDUKA

1. FR Choisissez l'onglet « Portail Centre de Loisirs »

LT Pasirinkite langelį „Atostogų laisvalaikio centras“

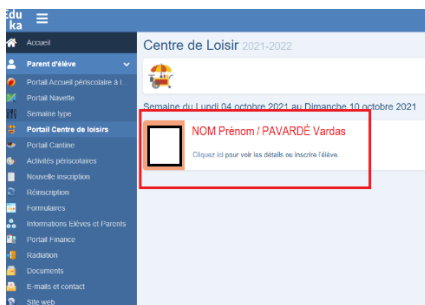
GB Choose « Portail Centre de Loisirs »



2. Choisissez le module de l'enfant que vous souhaitez inscrire au Centre de Loisirs

Pasirinkite vaiko, kurį norite užregistruoti į Atostogų laisvalaikio centrą, paskyrą

Choose the account of a child who you wish to register to the Leisure Center



3. Dans la section „Inscriptions“, choisissez les dates qui vous conviennent. Cliquez „Semaine suivante“ pour voir les activités de la semaine suivante.

IMPORTANT : choisissez l'année scolaire 2022/2023

Sekcijoje „Registracija“ pasirinkite Jums tinkamas dienas. Paspaudę „Kita savaitė“ matysite kitos savaitės tvarkaraštį.

SVARBU: turi būti pasirinkti 2022/2023 mokslo metai

In the section „Subscriptions“ choose the dates. Click „Next week“ to see the activities of next week.

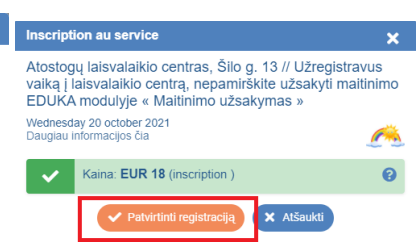
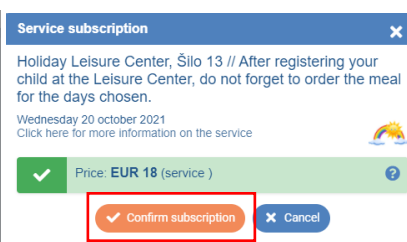
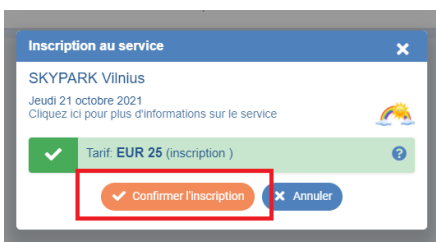
IMPORTANT: school year 2022/2023 must be chosen



4. Cliquez „Confirmer l'inscription »

Spauskite „Patvirtinti registraciją

Click „Confirm registration“



5. Dans la section « Planning » vous pouvez voir le planning final de votre enfant.

Sekciijoje „Tvarkaraštis“ matysite galutinį tvarkaraštį

In the section „Schedule“ you will see the final schedule of your child.



6. CANTINE:

L'inscription au Centre de loisirs et la commande de repas se font séparément. Aprs avoir inscrit votre enfant au Centre de loisirs, n'oubliez pas de commander le repas pour les jours choisis via le module "Portail cantine".

MAITINIMO UŽSAKYMAS

Laisvalaikio centro ir maitinimo užsakymas vyksta atskirai. Užregistravus vaiką į laisvalaikio centrą, nepamirškite užsakyti maitinimo.

CANTEEN

On Eduka, registration for the Leisure Center and ordering meals are done separately. After registering your child at the Leisure Center, do not forget to order the meal for the days chosen.